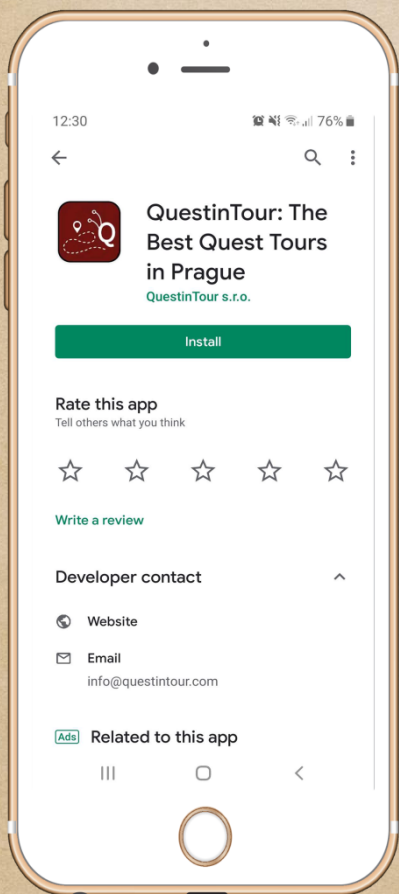




Poznejte svět ...

s mobilní aplikací **QuestinTour**

Mobilní aplikace Questintour je nejlepším způsobem, jak historii projít hrou

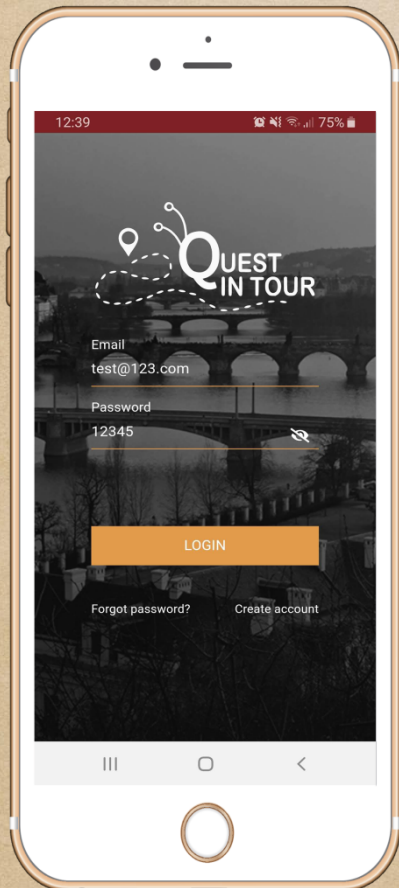


Základní informaci o aplikaci:

Mobilní aplikace je zdarma.

- Aplikace funguje na smartphonu s operačním systémem Android nejméně 6,0 a iPhone s iOS ne nižším než 10.
- Po stažení quest-exkurze do mobilního zařízení není nutné připojení k internetu, funguje offline.
- Zakoupená Quest-exkurze bude platná po dobu **1 roku**.
- Pozor! Neaktivujte hru, dokud nejste na začátku trasy, po aktivaci bude hra dostupná pouze **5 dní!**

Stáhněte si aplikaci QuestinTour

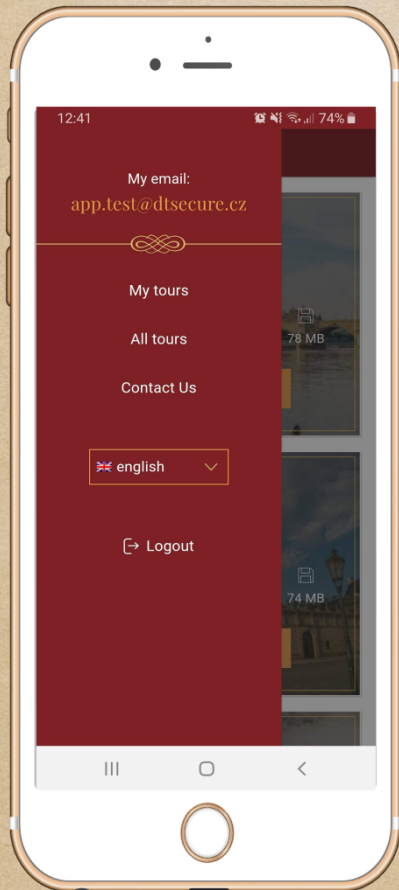


Stáhněte si ji na Google Play nebo App Store:



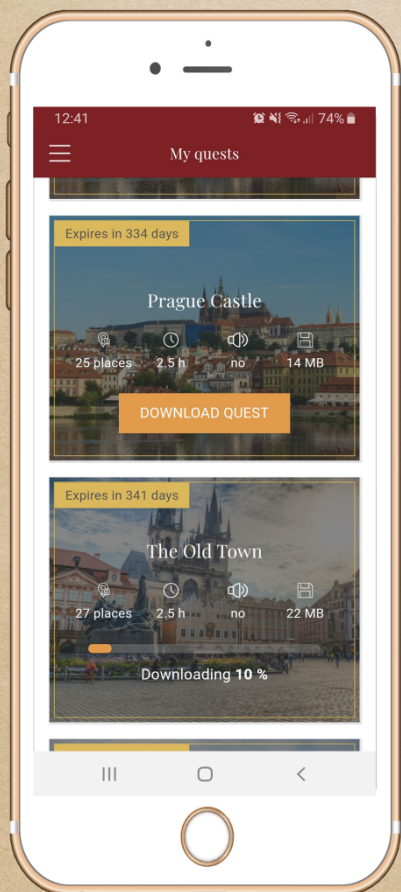
- Přihlaste se do aplikace pod stejným uživatelským jménem. a heslem, které jste si zvolili při vytváření svého osobního účtu na webu **(potřebujete připojení k internetu)**.
- Zapomněli jste heslo? Klikněte na níže uvedený odkaz a my vám pomůžeme Vaše heslo obnovit.

Menu aplikace



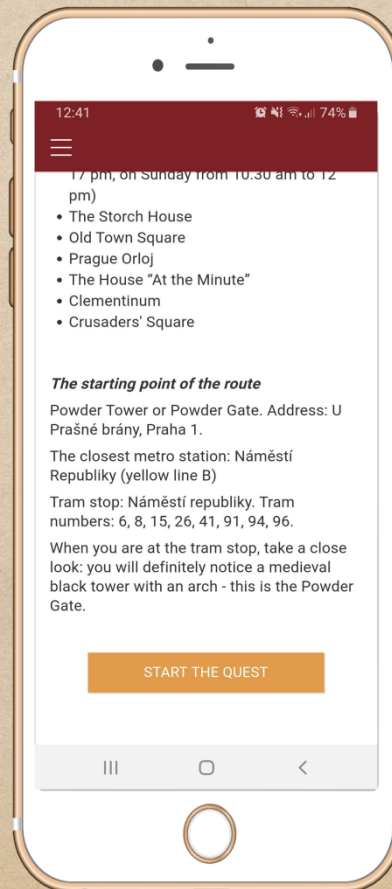
- V sekci „Moje exkurze“ najdete všechny zakoupené prohlídky/ exkurze a zobrazí se ty již absolvované.
- „Všechny exkurze“ - odkaz na web: <https://www.questintour.com/tours/>, kde si můžete prohlédnout všechny navrhované quest-exkurze.
- „Napište nám“ - odkaz na kontaktní formulář.
- V aplikaci je možná změna jazykové mutace (RU, CZ, EN). Jazyk lze měnit také během procházení exkurzí. Pozor! Nezaměňujte jazyk aplikace (nabídky, tlačítka, vyskakovací okna) a jazyk exkurzí. Pokud jste quest exkurzi koupili např. v angličtině, pak jazykovou verzi v aplikaci již nemůžete změnit.

Po zakoupení quest-exkurze máte 365 dní na její dokončení



- V sekci „Moje quest-exkurze“ se nachází Vámi všechny zakoupené questy.
- V horní části každé exkurze je uvedena doba expirace exkurze.
- Ke stažení exkurze je **nutné připojení k internetu**.
- Po stažení quest-exkurze do mobilního zařízení připojení k internetu není potřebné, funguje offline.

Nyní již máte quest-exkurzi staženou

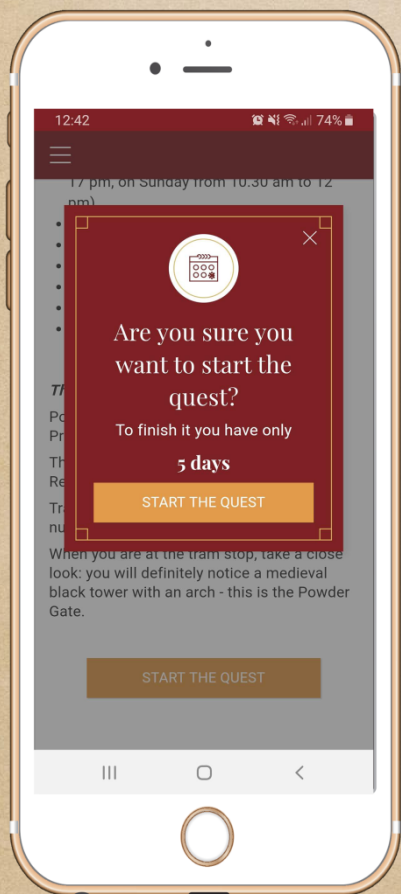


Po stažení konkrétní quest-exkurze můžete proklikem zjistit stručné informace o dané exkurzi:

- krátký popis;
- hlavní pozoruhodnosti, které navštívíte;
- informace o začátku trasy a tom, jak se tam dostat.

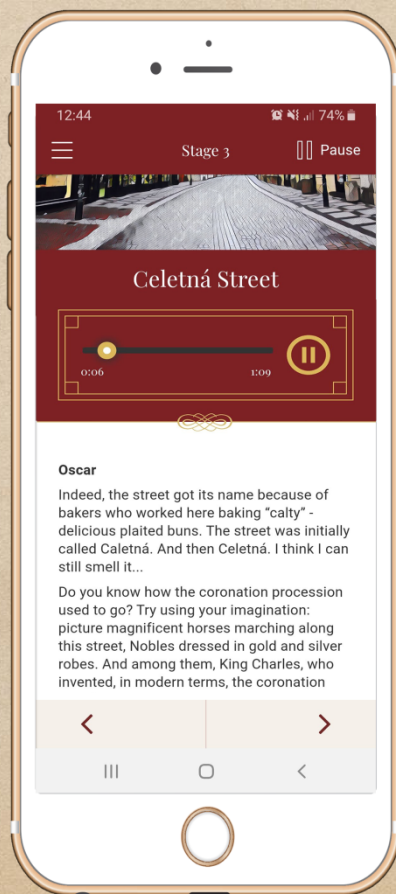
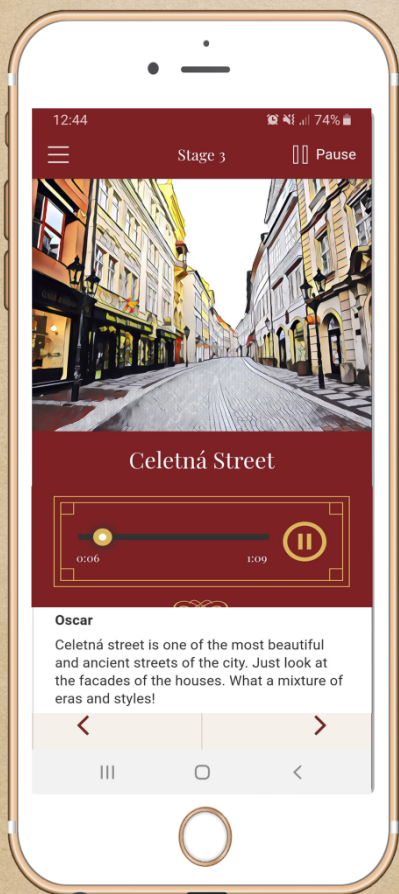
Poté stisknete tlačítko „Start quest“.

Klikli jste na tlačítko „Start quest“ – do konce budete mít 5 dní



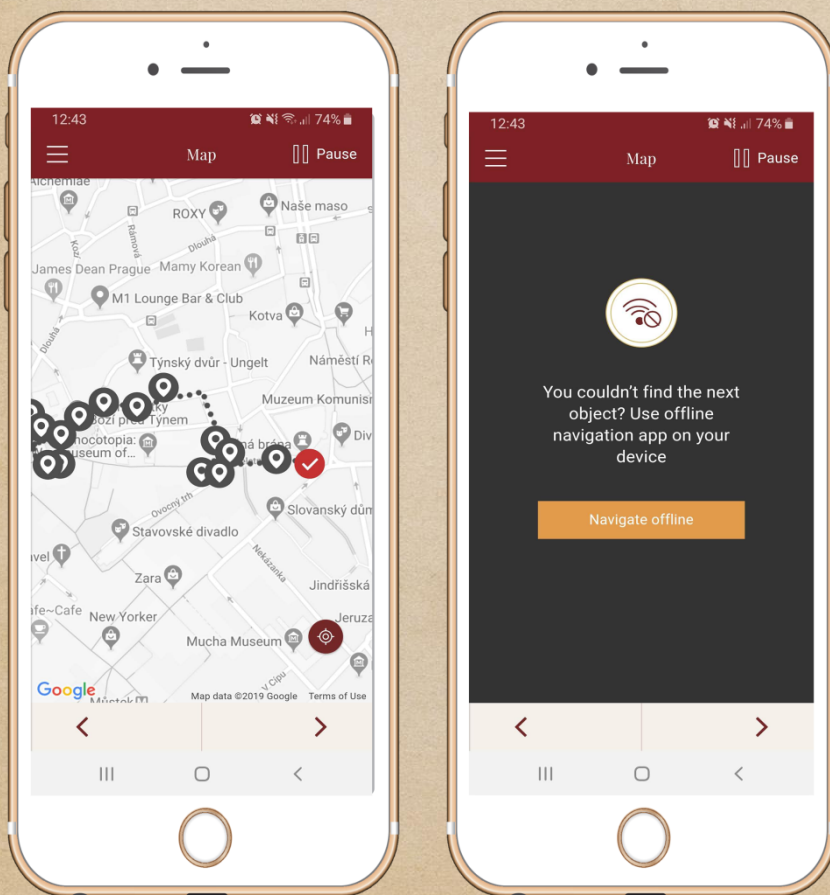
- Jakmile kliknete na tlačítko „Spustit exkurzi“, budete mít do konce 5 dní.
- Po 5ti dnech od okamžiku aktivace bude quest-exkurze zablokována a zobrazí se na vašem osobním účtu, jako dokončená.
- V aplikaci je tlačítko „PAUZA“. Prohlídku můžete přerušit a zastavit se třeba na kávu nebo oběd. A pokud se dramaticky změni povětrnostní podmínky, můžete pokračovat v quest-exkurzi další den. Protože na konci exkurze se počítají body, které jste získali, a délka exkurze, proto doporučujeme tuto funkci využít.

Zahájili jste hru



- V závislosti na vybrané exkurzi bude daná exkurze bez nebo s audio doprovodem
- Přečtete si text nebo poslouchejte exkurzi v audio režimu.
- Pozorně vnímejte orientační body, abyste nezabloudili. K tomu Vám pomůžou texty, obrázky objektu. a mapy online / offline.

Můžete použít mapu v online nebo offline režimu

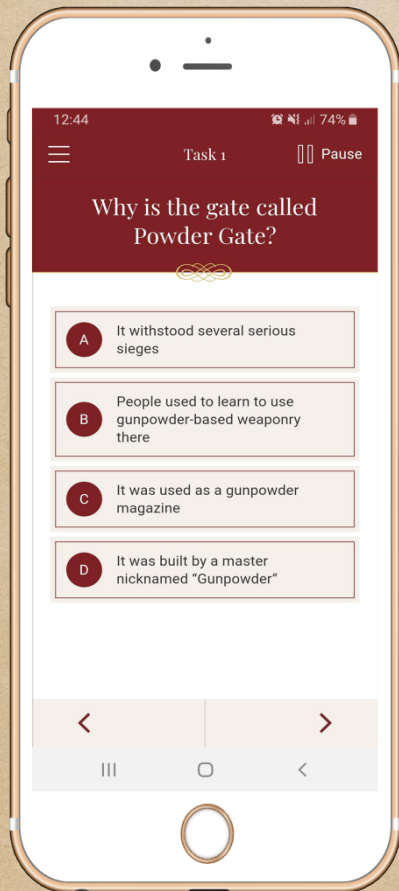


Při procházení trasy můžete použít mapy:

- V online režimu (při použití internetu nebo wifi připojení v mobilním zařízení)
- V offline režimu. Pokud nemáte na Vašem mobilním zařízení k dispozici internet nebo přístup k wifi připojení, je potřeba stáhnout si mapu předem a poté ji použít k navigaci.

V případě offline režimu použijte navigační aplikaci nainstalovanou v mobilním zařízení, například: Mapy Google.

Quest – je to hádanka



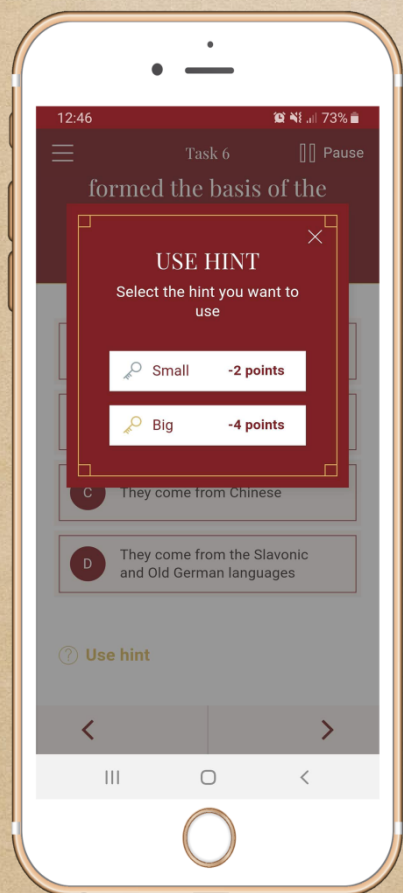
Začněte hrát! Quest - je hádanka! Všechny otázky souvisí se všímavostí a logikou, proto není třeba žádných speciálních příprav. Typy otázek:

- Otázka související s fotografií.
- Otázka „A,B,C,D“ - výběr ze čtyř možností.
- Otázka, kde je nutné vepsat odpověď do daného pole.

Pozor! Musíte vědět:

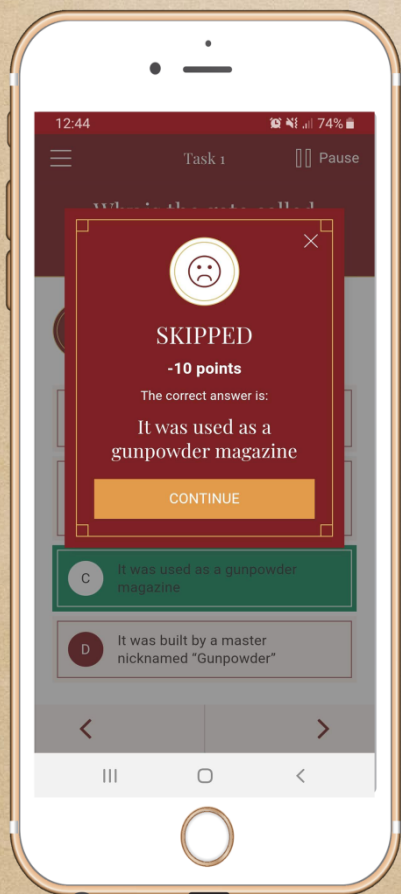
- Správná odpověď je vždy jen jedna.
- Snažte se odpovídat samostatně: Sbírejte body a na konci hry budete moci vyhodnotit své tipy. A pokud hrajete jako tým, porovnejte výsledky se svým soupeřem.

Možnosti nápověd



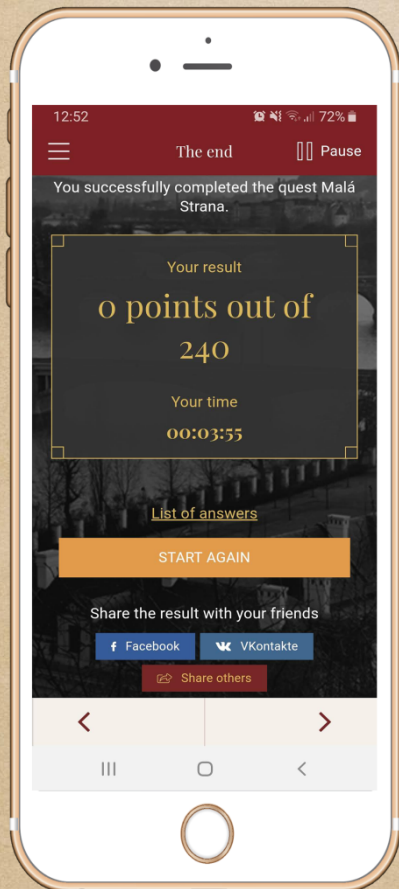
Pokud máte pochybnosti o správné odpovědi, použijte nápovědu. Ztratíte tím několik bodů, ale pomůže vám to správně odpovědět na otázku. Budou vám nabídnuty dvě možnosti nápovědy: menší a větší, které jsou označeny stříbrným a zlatým klíčem.

Získejte body



- Za každou správnou odpověď získáte **+10 bodů**.
- V případě nesprávné odpovědi nejsou uděleny body. Ale pokud nechcete odpovídat, nemusíte. Máte na to právo. Můžete otázky přeskočit. Pokračujte ve hře bez zodpovězení otázek: Nebudete získávat body, ale správnou odpověď určitě najdete!
- S použitím nápovědy ztratíte body: můžete si vybrat menší nápovědu, znamená to ztrátu **-2 bodů**, a pokud vyberete větší nápovědu, budou Vám odečteny **-4 body**. S využitím obou nápověd Vám bude odečteno **-6 bodů**.

Úspěšně jste dokončili quest-prohlídku/exkurzi



Úspěšně jste absolvovali quest-exkurzi. Gratulujeme!

- Tuto událost můžete sdílet se svými přáteli (v dolní části jsou k dispozici potřebná tlačítka).
- Zde najdete součet všech získaných bodů a dobu trvání exkurze. Díky tomu můžete porovnat výsledky s ostatními účastníky exkurze.
- Lze také zjistit počet získaných bodů za zodpovězení jednotlivých otázek.
- Prohlídku/exkurzi si můžete znovu prohlédnout, ale bez odpovědí na otázky (na ně jste již odpověděli).

Zpětná vazba

Pošlete nám e-mail info@questintour.com:

- Pokud během procházení trasy zjistíte nějakou chybu.
- Máte-li konstruktivní připomínky a doporučení ke zlepšení kvality našich služeb.

Pokud máte zájem o náš produkt a chcete s námi spolupracovat, nabízíme příležitost jak pro jednotlivce, tak pro právnické osoby. Pro více informací klikněte na odkaz:

https://www.questintour.com/affiliate_program_terms/

nebo nám napište na:

info@questintour.com.

